


WiSDOM AiR MOBIL

- Luminaria mobil de Desinfeccion





Lea instrucciones de instalacion



No mirar directamente la luz .



Conforms to EC Directives.



Luminaria no debe cubrirse




Libre de Mantenimiento .



Recyclable

1. Contenido



1. WISDOM AiR MOBILE luminaria
2. Timer
3. Installation instrucciones

2. Especificaciones de Producto

WiSDOM AiR Mobil

<i>Voltage</i>	200-250 VAC, 50-60 Hz
<i>Proteccion IP</i>	IP44
<i>Temperatura operacion</i>	-20...40°C
<i>Cable</i>	5 m con enchufe
<i>interruptor</i>	ON/OFF
<i>Material</i>	: aluminio light shielding: glass / PC
<i>Metodo de transporte</i>	Mastil con ruedas
<i>Peso</i>	7 kg
<i>Garantia</i>	3 años

<i>Product number</i>	<i>Power</i>
LT10458	100W
LT10465	200W

INSTALACION LUMINARIA

WiSDOM AiR MOBiLE viene listo para usar directamente desde el paquete.

No se necesita electricista para instalación.

Comience a usar la luminaria enchufándola a una toma de corriente.

Puede encender y apagar la luminaria manualmente usando el interruptor en la parte superior del dispositivo o automáticamente mediante el temporizador suministrado con el paquete (para usar de noche, por ejemplo). Por favor siga las instrucciones de funcionamiento del temporizador.

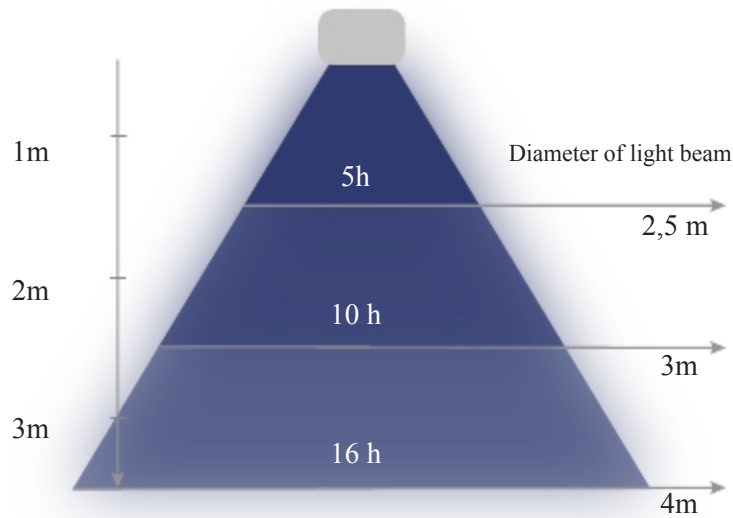
Durante el transporte o almacenamiento, el cable de alimentación puede enrollarse alrededor de los mangos en la parte posterior del luminaria

Cómo colocar la luminaria:

- El poder de desinfección de la luminaria se ve afectado por la distancia entre el dispositivo y el superficie a desinfectar. Cuanto más cerca de la superficie esté la luminaria, más rápida será la desinfección.
- El haz de luz cubierto por la luminaria se expande cuanto más lejos está la luminaria de la superficie, pero esto también alarga el tiempo necesario para la desinfección.
- Coloque la luminaria de modo que el haz de luz cubra la superficie con la menor obstrucción posible.
- Para mejores resultados de desinfección, use múltiples luminarias colocadas en diferentes ángulos o repita el tratamiento mediante reposicionamiento y redireccionamiento de la luminaria.

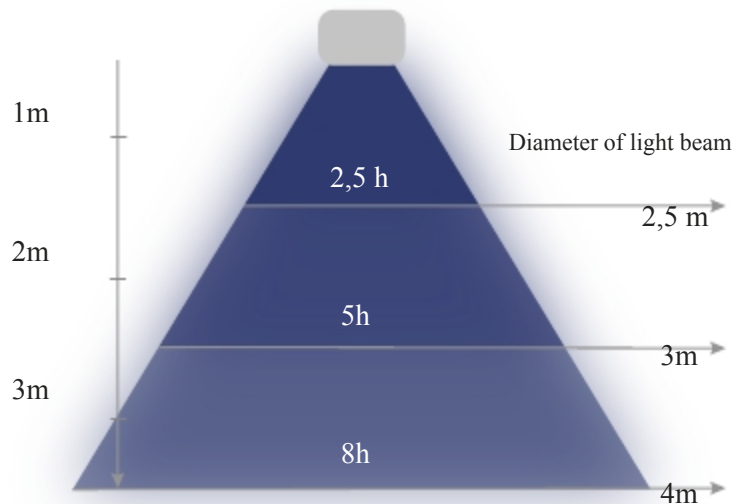
WiSDOM AiR MOBiLE 100

Distancia entre liminaria y la zona a desinfectar



WiSDOM AiR MOBiLe 200

Distancia entre liminaria y la zona a desinfectar



¡NOTA!

El tiempo necesario para la desinfección puede reducirse a la mitad si las superficies se tratan con LED Tailor's recubrimiento catalítico: el recubrimiento aumenta el poder desinfectante de la luz, destruyendo los microbios de la superficie recubierta más rápido en comparación con una superficie no tratada. El fotocatalítico La reacción también destruye virus, esporas y COV.